

## ZOOM ご利用方法（スマートフォンの場合）

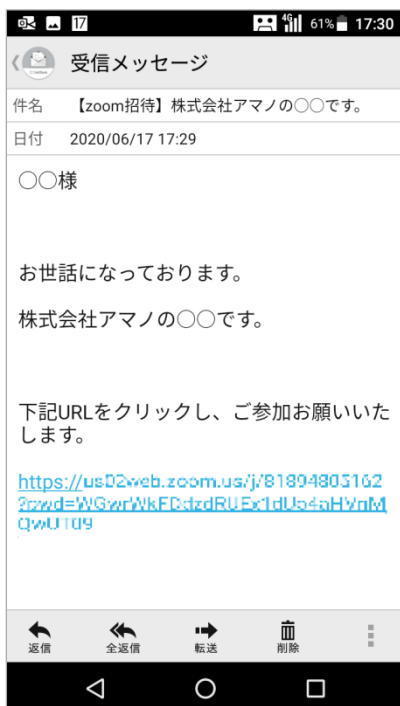
### 【事前準備】

当日までにあらかじめ Zoom アプリをインストールしてください。



↓事前にご案内メールをお送りします。

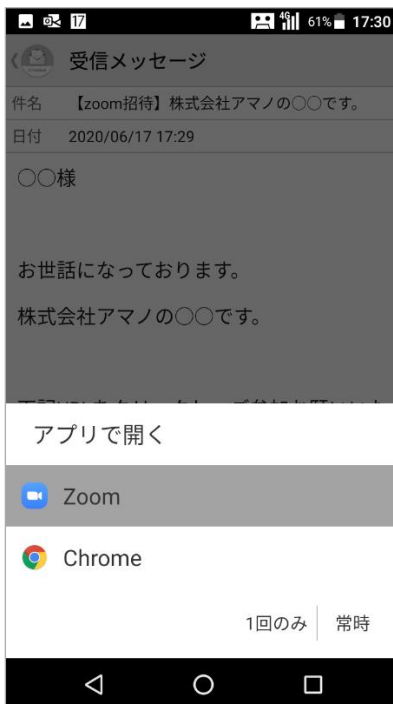
当日ご予約時間の約 10 分前にご招待 URL をクリックして下さい。



↓ブラウザが起動します。



↓Zoom を選択してください。

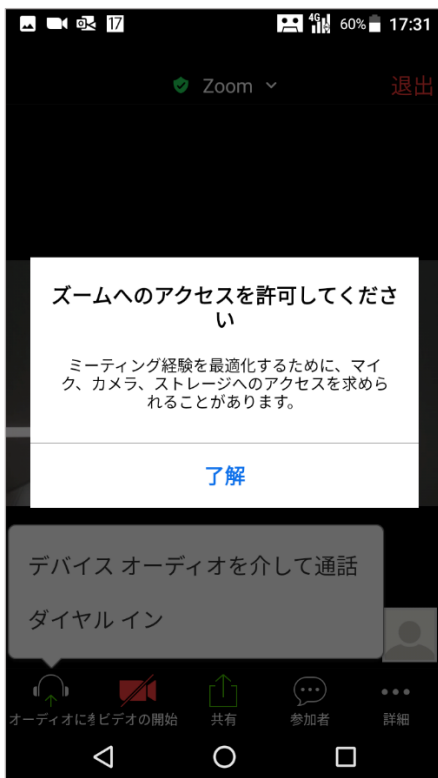


↓ご利用になるお客様のお名前を入力してください。



予定時間になりましたらミーティングが開始されます。お時間までそのままお待ちください。

↓「了解」をクリックして下さい。



↓「許可」をクリックして下さい。



↓「ビデオの開始」をクリックして下さい。  
Zoom が開始されます。

