

ラクラックス®

● 素材一覧

ローリング・シート			
マット地		ポリエステル 100%	帯電防止素材 ティジンのセルガード®使用
収納袋			
芯材	クッション	ポリエステル 100%	高機能クッション材 ティジンのエルク®使用
	ボード	ポリプロピレン 100%	パロニア(独立気泡構造)使用

※帝人フロンティア独自の防汚加工により、汚れが付きにくく洗濯耐久性にも優れております。洗濯する場合は下の絵表示の要領をお願い致します。マットの場合、芯材を取り外してお洗い下さい。ローリング・シート地には撥水加工を施してあります。撥水加工は洗濯や摩擦により弱くなります。



● 仕様一覧

スリム・ロングはティジンとアマノの共同開発品です。

ある程度自力で移乗可能な方が対象です。

画像											
型式	M64RK01	M64RK02	M64RK04	M64RKV8	M64RK05	M64RK07	M64RK09	M64RK11	M64RK12	M64RK13	M64RK14
製品名	ミニ・ミニ	ミニ	ミニ・ロング	スリム・ロング	レギュラー	ラージ	ミニ・ロングレスキュー	タイプ・I	ミニ・座	ポータブル	スライド・ユニット
サイズ(長さ×巾)	52×52cm	80×62cm	120×40cm	180×40cm	180×55cm	180×72cm	120×40cm	33×58cm	33×42cm	33×31cm	180×40cm
総重量	475g	1,060g	1,960g	2,345g	3,410g	2,400g	1,765g	1,120g	460g	290g	2,160g
構成内容	シート	●	●	●	●	●	●	●	●	●	● シート2枚
	マット	●	●	●	●	●	●	●	●	●	●
	クッション	●	●	●	●	●	●	—	—	—	●
	ボード	—	—	●	●	●	—	● ボード2枚	●	●	—
収納袋	—	●	●	●	●	●	—	—	—	—	●

● 安全にご使用いただくために

警告 誤った取り扱いをすると死亡や重症を負う重大な転落・転倒事故が発生する可能性があります。

- 移乗、介護補助以外の用途には使用しないでください。また、使用後は速やかに本品の抜き取りをお願いします。
- ストレッチャーに本品を敷いたまま移動したり、ベッドや診察台に敷いたままにすることは絶対にお避け下さい。
- ベッド、ストレッチャー等双方のストッパーが確実に働いていることを確認してください。
- ベッドからストレッチャーなど別のものに移動する際は、段差や隙間が出るだけ生じないようにしてください。
- M64RK14ラクラックス® スライド・ユニットについては取っ手は移乗時にスライドさせるための持ち手ですので、本品に人をのせて持ち上げたり担架としてのご使用はお避け下さい。
- 必ず、座った状態または、横臥位状態で使用してください。
- 通常人の通る所へは、放置しないでください。
- 小さなお子様がいらずしないようご注意ください。

注意 誤った取り扱いをすると人が傷害を負ったり、本品が破損する可能性があります。

- マット、シート共単独で使用しないでください。また、指定芯材以外はいれないでください。
- ローリング・シートとマットの間には何も入れないでください。
- ご使用にならないときは、必ず「収納袋」に入れて保管してください。
- 火気を近づけないでください。引火する場合があります。
- 芯材は外して洗ってください。
- 洗濯表示の通り取扱いただき清潔に保ってください。
- ※故障や感染症の原因になります。

■ 取扱店

やさしさをカタチに
Support. Care. Challenge

株式会社アマノ

本社 〒438-0805 静岡県磐田市池田1381-11
TEL.0538(37)2811 FAX.0538(37)8516

ホームページ <http://www.amano-grp.co.jp/>

アマノ 入浴

- 札幌営業所 TEL.011(768)8758
- 盛岡営業所 TEL.019(601)1566
- 仙台営業所 TEL.022(259)5611
- 関東支店 TEL.049(423)6856
- 新潟営業所 TEL.025(384)0987
- 東京東営業所 TEL.04(7126)7702
- 南関東支店 TEL.045(947)3930
- 本社営業所 TEL.0538(37)6416
- 名古屋営業所 TEL.052(505)6500
- 松本営業所 TEL.0263(88)2797
- 金沢営業所 TEL.076(269)4011
- 大阪支店 TEL.06(6380)5177
- 神戸営業所 TEL.078(939)4772
- 広島営業所 TEL.082(555)8839
- 高松営業所 TEL.087(813)3600
- 福岡営業所 TEL.092(433)0931


素材提供 帝人フロンティア株式会社 総発売元 株式会社 帝健 〒530-8605 大阪府大阪市北区中之島3丁目2番4号 中之島フェスティバルタワー・ウエスト31階 TEL.06-6233-3560 FAX.06-6233-5108

※仕様および外観等は改良のため、予告なく変更することがありますのでご了承ください。

ラクラックス® RKT.1909.3000

移乗用スライドシート スリム・ロング / M64RKV8

ラクラックス®



“持ち上げない”から
移乗がらくらく。

TEIJIN

AMANO®

ラクラックス®

移乗用スライドシート

介護現場において腰への負担となる作業を、1つでも減らしたいとアマノは願います。
持ち上げることは腰痛のリスクを高め、介助者自身の健康を害することになりかねません。

アマノは「持ち上げない移乗」をご提案します。



TEIJIN × AMANO スリム・ロングはテイジンとアマノの共同開発品です。

寝たままの状態からの移乗 M64RKV8
スリム・ロング

搬送用ストレッチャー から 入浴用ストレッチャー



STEP 1 入浴者の下にラクラックスをさしこみます。



少ない力で
移乗でき、
女性でも
ラクラク!

STEP 2 入浴者をスライドさせます。



STEP 3 ラクラックスを取りのぞきます。

ある程度自力で移乗可能な方が対象です。

コチラも
おすすめ

座ったままの状態からの移乗 M64RK12
ミニ・座

車いす から 入浴用シャワーチェア



STEP 1 入浴者に臀部片側を持ち上げていただき、ラクラックスを差し込みます。



STEP 2 入浴者の体重をラクラックス側に預けていただき(体重移動)、スライドさせます。

USER'S VOICE

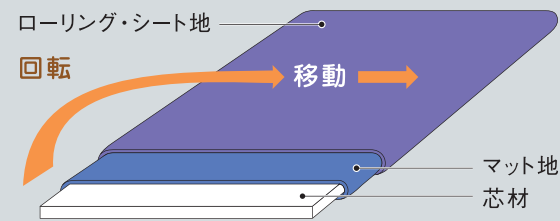


利用者の声

以前使用していたマットは、水に濡れると重くなって移乗が大変でした。
このシートは水に濡れても乾いた時と同様に、軽い力で移乗できるので、介助がとてもラクになりました。

ココが
ポイント

ラクラックス®は少ない力でスムーズに移乗できます。



ユニット断面図

マット地とローリング・シート地の素材のちがいにより軽い力でスムーズにローリング・シートが回転します。

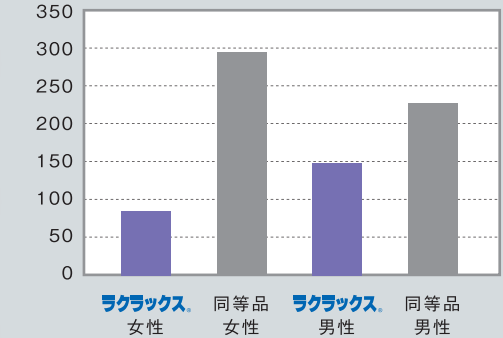
✓ 芯材には高機能クッション材「エルク®」を使用しており、体とのソフトな接触感を保ちます。

✓ マット内の芯材(ボード)により段差があっても一層スムーズな移乗が可能になります。

✓ 装着したまま、レントゲン撮影が可能です。(芯材のボードを外してください。)

✓ 防水タイプです。

力積 (N・s) 介助者の力積の比較 (入浴者は同一 63kg(男性))



持ち運びに便利な
収納袋つき!

※「ミニ・ミニ」と「タイプ・1」と「ミニ・座」と「ポータブル」を除く

